

- Notleuchte mit LED •




## BESCHREIBUNG

### Notleuchte mit LED.

- Einzelbatterieleuchten (niedriger Energieverbrauch, Lebensdauer ca. 80.000 h)
- Dauerbetrieb oder Bereitschaftsschaltung
- Mit Selbsttest
- Universal-Piktosatz inklusive
- 2 Jahre Garantie auf LED PRODUCT LINE BY

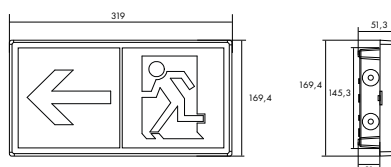
### Optional:

- Zentrale Überwachung für Notleuchte mit Einzelbatterie



Übereinstimmung mit den Richtlinien : 2004/108/CE, 2006/95/CE, 2009/125/CE, 2011/65/EU

## ABMESSUNGEN (mm)



## TECHNISCHE DATEN

Erkennungsweite:	30 m VKF / 30 m EN
Gehäuse:	ABS V0 weiss
Schutzart:	IP 66, IK08
Schutzklasse:	II
Leuchtmittel:	LED 4 W
Umgebungstemperatur:	+5°C bis +25°C

### EINZELBATTERIELEUCHTEN

Netzspannung:	230V AC 50-60Hz ±10%
Autonomie:	1h
Batterie:	NiCd 3,6 V / 1,5 Ah
Leistungsaufnahme:	6,5 W Max
Selbsttest:	ja
EBLF :	40%
Gewicht:	700 g

### SYSTEMLEUCHTEN FÜR ZENTRALVERSORGUNG

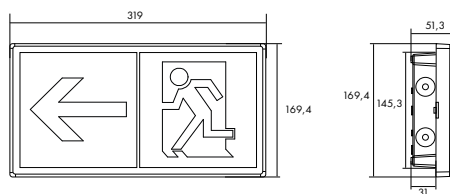
Netzspannung:	220-240V AC 50-60Hz ±10%
Netzspannung:	DC176-254V
Leistungsaufnahme DC:	6,5 W Max

EMERGENCY

WENN DAS LICHT ZUM WEGEISER WIRD

## MONTAGE

### Gehäuse mit Abdeckwanne



## PRODUKTEAUSWAHL

### Einzelbatterieeleuchten

#### Typ / Beschreibung

BY-A30A L16RW1-TA-WM/DM - Wand-/Deckenmontage\*

\*Piktogramme inbegriffen

#### Artikel

666-049

### Systemleuchten für Zentralversorgung

#### Typ / Beschreibung

BY-A30A L16U220-WM-DM - Wand-/Deckenmontage\*

\*Piktogramme inbegriffen

#### Artikel

666-253

EMERGENCY

WENN DAS LICHT ZUM WEGEISER WIRD