

AOL WL 200 OP 1700 850 MD BK

Artikelnummer

924 715 319

GTIN

4015120750113



Technische Daten

ALLGEMEIN	
Gerätekategorie	Wandleuchte
Produkthinweis	Intensive Sonneneinstrahlung über einen längeren Zeitraum kann den Farbton verändern.
Fernbedienbar	-
Konformität	CE, EAC, RoHS, WEEE
Garantie	3 Jahre
BEFESTIGUNG	
Montageart	Aufbau
Montageort	Wand
Anschlussart	Schraubklemme
Anschließbarer Leiterquerschnitt	1,5 – 2,5 mm ²
Anzahl der Kontakte	4
GEHÄUSE	
Abmessungen	Länge 205 mm x Breite 184 mm x Höhe/Tiefe 143 mm
Gewicht	800 g
Werkstoff	Aluminium und UV-stabiler Kunststoff
Schutzart	IP55
Zulässige Umgebungstemperatur	-25 °C...+50 °C
Farbe	schwarz, ähnlich RAL 9005
Glühdrahtprüfung nach IEC 60695-2-10	650 °C
ELEKTRISCHE AUSFÜHRUNG	
Steuerungssystem	ON/OFF
Schutzklasse	II
Nennspannung	230 V ~ / 50 Hz
Einschaltstrom	100 A / 200 µs
Ableitstrom	0,017 mA

ON/OFF	LED 5000 K	CRI 80	Phi 1650 lm	P 17 W	97 lm/W	IP55
	r 10 m					

Produktbeschreibung

- Automatikleuchte mit integriertem Bewegungsmelder
- Designleuchte aus Aluminiumdruckguss und Kunststoff
- Bemessungsleistung P: 17 W, Lichtfarbe ca. 5000 K weiß
- 140° Erfassungsbereich, Reichweite bis zu 10 m bei einer Montagehöhe von 1,8 m

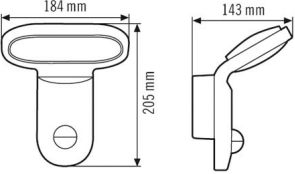
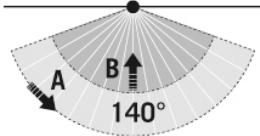
Bietet besondere Produktfunktionen wie:

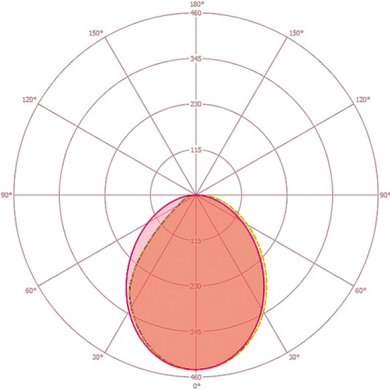
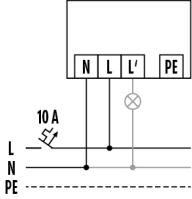
- Integrierter Bewegungsmelder

Standby-Verbrauch	0,5 W
LICHT	
Diffusor	opal
Lichtaustritt	direkt
Ausstrahlungswinkel	90 °
Flickerfaktor	<10 %
Bemessungsleistung P	17 W
Lichtstrom	1650 lm
Lichtausbeute	97 lm/W
Farbtemperatur	5000 K
Farbwiedergabeindex Ra	> 80
Farbtoleranz	2 SDCM
Lebensdauer L70B10 bei 25 °C	80000 h
Lebensdauer L70B50 bei 25 °C	100000 h
Lebensdauer L80B10 bei 25 °C	50000 h
Lebensdauer L80B50 bei 25 °C	65000 h
Lebensdauer L90B10 bei 25 °C	25000 h
Lebensdauer L90B50 bei 25 °C	30000 h
SENSORIK	
Erfassungswinkel	140°
Erfassungsbereich quer	10 m
Erfassungsbereich frontal	2 m
Erfassungsbereich	122 m ²
Empf. Montagehöhe	1,8 m
Helligkeitswert	5 – 1000 lx
Nachlaufzeit	5 s...10 min (in Stufen einstellbar)
Tastereingang	✓

AOL WL 200 OP 1700 850 MD BK

Artikelnummer	GTIN
924 715 319	4015120750113
Kanal	C1 Beleuchtung

Masszeichnung	Erfassungsbereiche	Erfassungsreichweite	
		Quer (A)	10 m
		Frontal (B)	2 m

Lichtverteilung	Schaltplan
	

Standardbetrieb mit optionalem Anschluss von externen Lasten

Ausführliche Produktbeschreibung

- Automatikleuchte mit integriertem Bewegungsmelder und 140° Erfassungsbereich
- Designleuchte aus Aluminiumdruckguss
- Bemessungsleistung P: 17 W, Lichtfarbe 5000 K weiß
- Einhand-Stecksockelmontage
- Verdeckter Anschlusssockel mit großem Verdrahtungsraum
- Membran-Leitungseinführung für eine einfache und schnelle Montage
- Beiliegende Steckklemme zum Durchverdrahten des Schutzleiters
- Ausblenden einzelner Erfassungsbereiche durch beiliegende Abdeckclips