

MD-FLAT 360i/8 LARGE ROUND WHITE

Numero articolo

EP10428609

GTIN

4015120428609

Ø 8 m	360°	ON/OFF	IP20	1 CH
-------	------	--------	------	------



Dati tecnici

GENERALE

Categoria dispositivo	Rilevatore di movimento montato a soffitto
Fornitura	Con maschera lente
Informazioni sul prodotto	Nota Spiegazione dell'interruttore di circuito nell'area di download del prodotto! Posizione di installazione: mantenere una distanza di sicurezza di 5 m dalle antenne radio (ad es. punti di accesso WiFi).
Interfaccia utente	Telecomando a infrarossi con tecnologia "blue mode" (modalità blu)
Con comando a distanza	✓
Conformità	CE, EAC, RoHS, WEEE
Informazioni specifiche sul prodotto	Configurazione tramite ESY-app (è necessaria la ESY-Pent!) o telecomando IR.
Garanzia	5 anni

ALLEGATO

Tipo di montaggio	Scatola per dispositivi/montaggio a soffitto Ø 68 mm
Posizione di montaggio	Soffitto
Misure di montaggio	Profondità di integrazione: 24 mm, Ø 60 mm
Tipo di connessione	Morsetto a pressione
Sezione trasversale del filo collegabile	1,5 - 2,5 mm ²

ALLOGGIAMENTO

Dimensioni	Altezza/profondità 30 mm, Ø 104 mm
Peso	57 g
Materiale	Polycarbonato stabilizzato ai raggi UV
Tipo di protezione	IP20
Temperatura ambiente consentita	0 °C...+50 °C
Umidità relativa	5 - 93%, senza condensa

Descrizione del prodotto

- Rilevatore di movimento di design, portata di circa 8 m in Ø
- 1 canale, commutazione, con commutazione zero-cross, ottimizzato per luci a LED
- Master/slave (cablaggio parallelo)
- Design a profilo basso con coperture in plastica, rotondo, bianco, sostituibile (alternativa: quadrato, in vetro, nero)

Caratteristiche speciali del prodotto:

- Commutazione zero-cross
- Semplice parametrizzazione, controllo remoto e documentazione con ESY-Pen e ESY-App

Colore	bianco, simile a RAL 9010
--------	---------------------------

VERSIONE ELETTRICA

Sistema di controllo	ON/OFF
Classe di protezione	II
Tensione nominale	230 V AC / 50 Hz
Corrente di spunto	78 A / 5 ms
Potenza assorbita	0,3 W

SENSORI

Angolo di rilevamento	360°
Intervallo di rilevamento in diagonale	Ø 8 m
Intervallo di rilevamento frontale	Ø 6 m
Campo di rilevamento	fino a 50 m ²
Altezza di installazione consigliata	2,5 m
Max. Altezza di montaggio	5 m
Misurazione della luce	luce miscelata
Valore di luminosità	5 - 2000 lx

CANALI (ILLUMINAZIONE/HVAC)

Numero di canali luminosi	1
Ingresso a pulsante illuminazione	1
Ingresso a pulsante HVAC	-
Numero di rilevatori commutabili in parallelo	10
Ingresso slave	-
Modalità	semiautomatico, Completamente automatico
Ritardo di commutazione da "scuro a chiaro"	0 s
Ritardo di commutazione da "chiaro a scuro"	30 s
Controllo costante dell'illuminazione	-

MD-FLAT 360i/8 LARGE ROUND WHITE

Numero articolo	GTIN
EP10428609	4015120428609

Canale	C1 Illuminazione	600 W LED
Funzione	Commutazione	Contatto di commutazione
Capacità di commutazione	230 V/50 Hz , 2300 W/10 A (cos phi = 1), 1150 VA/5 A (cos phi = 0,5)	contatto di chiusura/non flottante
		Ingresso a pulsante ✓
		Funzionamento a impulsi ✓
		Ritardo di spegnimento 60 s...30 min (regolabile a stadi)

Impostazioni di fabbrica

GENERALE		Modalità di esercizio	completamente automatico
Sensibilità	100 %	Valore nominale luminosità/soglia di commutazione	100 lx
CANALI (ILLUMINAZIONE/HVAC)		Ritardo di spegnimento	5 min
Canale	C1 Illuminazione		

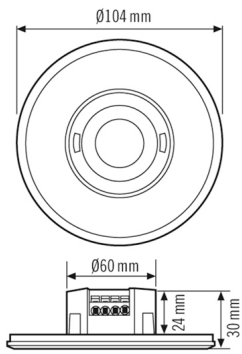
Accessori

Produktbezeichnung_2020_all	Numero articolo	Descrizione del prodotto	GTIN
Accessori elettrici			
FILTER 230 V	EP10426988	Filtro per la soppressione di carichi induttivi, come relè, contattori, lampade fluorescenti e trasformatori	4015120426988
Copertura			
FLAT COVER LARGE ROUND WH	EP10428579	Copertura per serie FLAT, Ø104 mm, rotonda, bianca	4015120428579
FLAT COVER LARGE ROUND BK	EP10428098	Copertura per serie FLAT, Ø104 mm, rotonda, nera	4015120428098
FLAT COVER SQUARE WH	EP00007248	Copertura per serie FLAT, quadrata, bianca	4015120007248
Montaggio			
FLAT MOUNTING SET IP20 FM	EP10426889	Il set per montaggio a soffitto incassato per la serie FLAT include staffa di montaggio e scatola antipolvere	4015120426889
COMPACT MOUNTING BOX IP20 SM WH	EP10425370	Scatola con montaggio superficiale per serie COMPACT, IP20, bianca	4015120425370
Protezione			
BASKET GUARD ROUND LARGE	EM10425608	Gabbia di protezione per rilevatori di presenza, movimento e fumo, Ø180 mm, altezza 90 mm	4015120425608
BASKET GUARD ROUND SMALL	EM10425615	Gabbia di protezione per rilevatori di presenza, movimento e fumo, Ø165 mm, altezza 70 mm	4015120425615
Telecomando			
ESY-Pen	EP10425356	ESY-Pen e ESY-App, due strumenti per ogni attività: (1) parametrizzazione, (2) telecomando, (3) misurazione della luce, (4) gestione progetto	4015120425356
REMOTE CONTROL MDi/PDi	EM10425509	Telecomando a infrarossi per rilevatori di presenza e di movimento	4015120425509

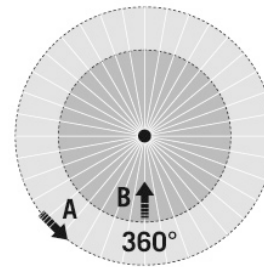
MD-FLAT 360i/8 LARGE ROUND WHITE

Numero articolo **GTIN**
 EP10428609 4015120428609

Disegno quotato



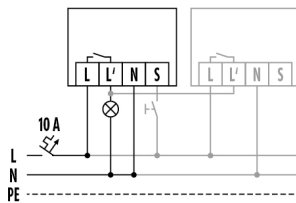
Campo di rilevamento



Portata di rilevamento

■ Quer (A)	Ø 8 m
■ Frontal (B)	Ø 6 m

Schema elettrico



Funzionamento standard con controllo opzionale tramite pulsante di chiusura e cablaggio parallelo di max. 8 dispositivi

Descrizione dettagliata del prodotto

- Rilevatore di movimento di design, portata di circa 8 m in Ø
- 1 canale, commutazione, con commutazione zero-cross, ottimizzato per luci a LED
- Master/slave (cablaggio parallelo)
- Design a profilo basso con ampie coperture in plastica circa (Ø 104 mm), rotondo, bianco, sostituibile (alternativa: quadrato, in vetro, nero)
- Montaggio a filo e montaggio a soffitto a filo
- Ingresso interruttore