

SCHEMA TECNICA DEL PRODOTTO

SMART+ Wifi Planon Plus Hole Backlight 450x450mm RGB + TW

SMART+ Planon Plus Backlight with WiFi technology | Pannello backlight con tecnologia wifi, TW, RGB e dimmerabile



Aree di applicazione

- Applicazioni in interni
- Cucine, soggiorni, stanze dei bambini o studi

Vantaggi del prodotto

- Installazione facile e veloce
- Luce principale e luce posteriore
- Entrambe le luci sono indipendenti
- TW e RGB

Caratteristiche del prodotto

- Controllabile tramite l'app LEDVANCE SMART + WiFi (con Android™ 4.4 o iOS 10.0 minimo)
- Controllabile tramite controllo vocale disponibile: Google Assistant o Amazon Alexa
- Dimmerabile
- Protocollo di rete: WiFi
- Temperatura colore regolabile tramite Tunable White: 3,000...6,500 K



DATI TECNICI

DATI ELETTRICI

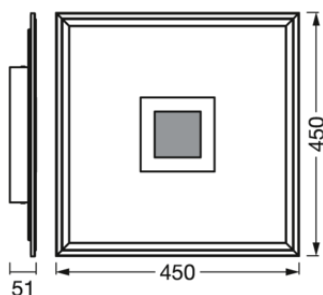
Potenza nominale	24,00 W
Tensione nominale	220...240 V
Frequenza di rete	50...60 Hz
Corrente nominale	100,000 mA
Corrente di innesco	16.1 A
Limit.corrente inrush T _{h50}	125 µs
Num. Max. di lum. su interruttore B16 A	37
Num. Max. di lum. su interruttore C16 A	47
Fattore di potenza λ	> 0,70
Distorsione armonica totale	< 30 %
Classe di sicurezza	II

Dati fotometrici

Flusso luminoso	1550 lm
Flusso luminoso totale delle sorgenti luminose contenute	2500 lm
Efficienza luminosa	64 lm/W
Temperatura di colore	2700...6500 K
Colore della luce (descrizione)	Tunable White / RGB
Indice di resa cromatica Ra	> 80
Standard Deviation of Color Matching	< 6 sdcms
Metrica dello sfarfallio (flicker) (Pst LM)	<1
Metrica dell'effetto stroboscopico (SVM)	0.4
Gruppo di sicurezza fotobiologic EN62778	RG0
Gruppo di sicurezza fotobiologic EN62471	RG0
Ampiezza fascio luminoso	120 °
UGR longitudinal	< 25

DIMENSIONI E PESO

Diametro	-
Lunghezza	450.00 mm
Larghezza	450.00 mm
Altezza	51.00 mm
Peso prodotto	2100,00 g



MATERIALE & COLORI

Colore del prodotto	Bianco
Colore della struttura	Bianco
Materiale del corpo	Metal
Test filo incandescente (IEC 60695-2-12)	650 °C
Contenuto di mercurio nella lampada	0.0 mg

APPLICAZIONE & INSTALLAZIONE

Temperatura ambiente	-20...+40 °C
Temperatura di stoccaggio	-20...+80 °C
Tipo di collegamento	Terminale, 2-Pole (L, N)
Grado di protezione	IP20
Dimmerabile	Sì
Type of dimming [GMS]	WiFi
Montaggio tipo	Surface
Posizione di montaggio	Soffitto
Ambiente applicativo	IndoorIndoor
Modulo LED sostituibile	non sostituibile
Con sorgente luminosa	Sì

Durata

Durata L70/B50 @ 25 °C	30000 h
Numero cicli accensione / spegnimento	25000

SENSORE

Tipo di sensore	-
-----------------	---

CERTIFICATI, NORME E DIRETTIVE

Norme	CE / UKCA
Temperatura di superficie limitata	No
Resistenza agli urti di un pallone	No




ALTRE CARATTERISTICHE DEL PRODOTTO

Nota a pié pag. utilizzata per prodotto	Ripristina le impostazioni predefinite accendendo il prodotto per tre secondi e spegnendolo per tre secondi e ripetendo l'operazione cinque volte.
Numero di illuminanti inclusi	1

EQUIPMENT / ACCESSORIES

- Staffa di montaggio inclusa
- Viti e tasselli di montaggio inclusi
- Controllo via app o voce con sistemi Smart home compatibili
- Per il controllo tramite l'app LEDVANCE SMART + WiFi, è necessario uno smartphone o un Tablet PC
- Batteries required for remote control: 2xAAA (not included)
- Telecomando incluso

DOWNLOAD

DOWNLOAD	
	User instruction
	Declarations Of Conformity CE
	Installation guide

DATI LOGISTICI

Codice prodotto	Unità di imballo (Pezzi/unità)	Dimensioni (lunghezza x profondità x altezza)	Peso lordo	Volume
4058075752665	Astuccio 1	72 mm x 497 mm x 487 mm	2361.00 g	17.43 dm³
4058075752672	Cartone di spedizione 2	522 mm x 162 mm x 517 mm	5348.00 g	43.72 dm³

Il codice prodotto indicato descrive la minore quantità che può essere ordinata. Una unità di spedizione può contenere uno o più di un singolo prodotto. Quando si inserisce un ordine, per la quantità inserire una o più unità di spedizione.

DISCLAIMER

Con riserva di modifiche senza preavviso. Salvo errori o omissioni. Assicurarsi sempre di utilizzare la versione più recente.