

FICHE PRODUIT

LINE R7S 150 DIM P 18.5W 827 R7s

LINE R7s DIM P | Lampes LED spéciales double culot et gradable



Zones d'application

- Eclairage général à température ambiante de -20...+40°C
- Accueil
- Applications domestiques
- Utilisation en extérieur uniquement dans des luminaires d'extérieur appropriés

Avantages du produit

- S'adapte à la plupart des luminaires culot R7s
- Bonne émission lumineuse
- Puissance thermique plus faible (par rapport au produit de référence standard)
- 5 ans de garantie

Caractéristiques du produit

- Gradable (avec de nombreux gradateurs classiques, voir également www.ledvance.fr/dim)
- Alternative LED aux lampes conventionnelles R7
- Bonne qualité de la lumière ; indice de rendu des couleurs $R_a \geq 80$; chromaticité constante



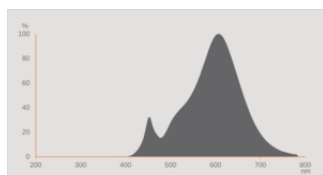
DONNÉES TECHNIQUES

DONNÉES ÉLECTRIQUES

Puissance nominale	18.20 W
Tension nominale	220...240 V
Puissance équivalente à une lampe	150 W
Intensité nominale	75 mA
Type de courant	Courant alternatif (AC)
Courant d'appel	3.11 A
Fréquence de fonctionnement	50/60 Hz
Fréquence du réseau	50/60 Hz
Nbr max de lampes placés sur le disjoncteur 10 A (B)	33
Nbr max de lampes placés sur le disjoncteur 16 A (B)	42
Distorsion harmonique totale	< 120 %
Facteur de puissance λ	0,70

Données photométriques

Flux lumineux	2452 lm
Flux nominal lumineux utile 90°	2452 lm
Efficacité lumineuse	134 lm/W
Flux résiduel en fin de vie nomi	0.70
Teinte de couleur (désignation)	Blanc chaud
Temp. de couleur	2700 K
Ra Indice de rendu des couleurs	80
Teinte de couleur	827
Ecart-type de correspondance de couleur	≤ 6 sdcm
Maintien flux lumineux à 6 000 h	0.80
Indice du papillotement (PstLM)	≤ 1
Indice de l'effet stroboscopique (SVM)	≤ 0.4



Données techniques légères

Angle de rayonnement	300 °
Temps de préchauffage (60 %)	< 0.50 s
Temps d'amorçage	< 0.5 s

DIMENSIONS ET POIDS

Longueur totale	118.00 mm
Diamètre	28,00 mm
Diamètre maximum	28 mm
Poids du produit	95,00 g

TEMPÉRATURES ET CONDITIONS DE FONCTIONNEMENT

Plage de température ambiante	-20...+40 °C
Température maximale au point de test	94 °C

Durée de vie

Durée de vie	25000 h ¹⁾
Nombre de cycles de commutation	100000
Maintien du flux lumineux en fin	0.70
Taux de survivance à 6 000 h	≥ 0.90

¹⁾ L70/B50

DONNÉES SUPPLÉMENTAIRES SUR LE PRODUIT

Culot (désignation standard)	R7s
Teneur en mercure	0.0 mg
Sans mercure	Oui
Conception/exécution	Clair
Notes bas de page util. uniquem. produit	Tous les paramètres techniques s'appliquent à la lampe entière / En raison de la complexité de la production des LED, les valeurs techniques indiquées sont des valeurs statistiques qui ne correspondent pas nécessairement aux valeurs techniques réelles de chaque produit individuel. Les valeurs réelles de chaque produit peuvent différer de ces valeurs.

CAPACITÉS

Gradable	Oui ¹⁾
----------	-------------------

¹⁾ Check dimmer compatibility at [ledvance.com/compatibility](https://www.ledvance.com/compatibility)

CERTIFICATS ET NORMES

Classe d'énergie efficace	E ¹⁾
Consommation d'énergie	19.00 kWh/1000h
Type de protection	IP20
Normes	CE / EAC
Groupe de sécurité photobiologi EN62778	RG1

¹⁾ Classe d'efficacité énergétique (CEE) sur une échelle de A (rendement le plus élevé) à G (rendement le plus bas)

Catégorisations spécifiques aux pays

Référence de commande	LED LINE118 150
-----------------------	-----------------

DONNÉES LOGISTIQUES

Plage de température de stockage	-20...+80 °C
----------------------------------	--------------

Données suivant le règlement européen sur l'étiquetage énergétique EU 2019/2015




Technologie d'éclairage utilisée	LED
Non-dirigée ou dirigée	NDLS
Sur secteur ou non secteur	MLS
Type de culot de la source lumineuse (ou autre interface électrique)	R7s
Source lumineuse connectée (SLC)	Non
Source lumineuse réglable en couleur	Non
Enveloppe	Non
Sources lumineuses à luminance élevée	Non
Protection anti-éblouissement	Non
Température de couleur proximale	SINGLE_VALUE
Puissance en mode veille	0.00
Puissance en mode veille avec maintien de la connexion au réseau (P net) pour les SLC	0 W
Déclaration de puissance équivalente	Oui
Longueur	118,00 mm
Hauteur (luminaires cycliques inclus)	28.00 mm
Largeur (y compris les luminaires ronds)	28.00 mm

Coordonnées chromatiques x	0,458
Coordonnées chromatiques y	0,410
Indice de rendu des couleurs R9	1
Correspondance pour l'angle de faisceau	SPHERE_360
Facteur de survie	0,90
Facteur de déphasage (cos φ)	0.70
Source lumineuse LED remplace une source lumineuse fluorescente	Non
ID EPREL	1368325
Numéro de modèle	AC45788

Conseils de sécurité

- Pour garantir une efficacité lumineuse et une durée de vie optimales du produit, il est recommandé d'ôter le verre ou la vasque du luminaire.

TÉLÉCHARGEMENTS

Documents et certificats	
	Declarations Of Conformity CE
	Declarations Of Conformity UKCA
Photométrie et fichiers pour études d'éclairage	
	Spectral power distribution

DONNÉES LOGISTIQUES

Code produit	Unité d'emballage (Pièces/Unité)	Dimensions (longueur x largeur x hauteur)	Poids approximatif	Volume
4099854048678	Etui carton fermé 1	30 mm x 30 mm x 122 mm	100.00 g	0.11 dm ³
4099854048685	Carton de regroupement 20	159 mm x 129 mm x 131 mm	2054.00 g	2.69 dm ³
4099854048692	Shipping box 120	269 mm x 169 mm x 411 mm	12522.00 g	18.68 dm ³

Le code produit mentionné décrit la petite quantité d'unité qui peut être commandée. Une unité peut contenir un ou plusieurs produits. Lorsque vous passez la commande, merci de bien vouloir entrer une unité ou un multiple d'une unité.

Références / Liens

- Pour la conformité de la gradation, voir sous www.ledvance.fr/compatibilite
 - Plus d'informations sur la garantie sous www.ledvance.fr/garantie
-

AVERTISSEMENT

Sous réserve de modifications. Sauf erreur ou omission. Veuillez à toujours utiliser la version la plus récente.