

SCHEMA TECNICA DEL PRODOTTO

SMART+ Wifi Planon Plus 300x300mm RGB + White

SMART+ Planon Plus RGBW | Pannello con tecnologia Wifi



Aree di applicazione

- Applicazioni in interni
- Cucine, soggiorni, stanze dei bambini o studi

Vantaggi del prodotto

- Installazione facile e veloce

Caratteristiche del prodotto

- Controllabile tramite l'app LEDVANCE SMART + WiFi (con Android™ 4.4 o iOS 10.0 minimo)
- Controllabile tramite controllo vocale disponibile: Google Assistant o Amazon Alexa
- Controllo dei colori RGB; circa 16 milioni di opzioni cromatiche disponibili
- Dimmerabile
- Temperatura di colore: 3.000 K (Warm White)
- Protocollo di rete: WiFi



DATI TECNICI

DATI ELETTRICI

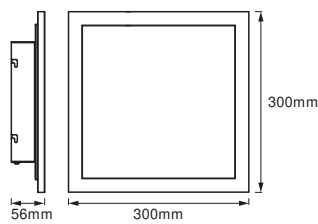
Potenza nominale	20,00 W
Tensione nominale	220...240 V
Frequenza di rete	50...60 Hz
Corrente nominale	200 mA
Fattore di potenza λ	> 0,90
Distorsione armonica totale	< 20 %
Classe di sicurezza	II
Modalità di funzionamento	Mains voltage

Dati fotometrici

Flusso luminoso	1400 lm
Flusso luminoso totale delle sorgenti luminose contenute	2300 lm
Efficienza luminosa	70 lm/W
Temperatura di colore	3000 K
Colore della luce (descrizione)	RGBW
Indice di resa cromatica Ra	≥ 80
Standard Deviation of Color Matching	< 6 sdcm
Gruppo di sicurezza fotobiologic EN62778	RG0
Gruppo di sicurezza fotobiologic EN62471	RG0
Ampiezza fascio luminoso	110 °

DIMENSIONI E PESO

Lunghezza	300,00 mm
Larghezza	300,00 mm
Altezza	56,00 mm
Peso prodotto	1150,00 g



MATERIALE & COLORI

Colore del prodotto	Bianco
Colore della struttura	Bianco
Materiale del corpo	Aluminum
Materiale della copertura	Polymethylmethacrylate (PMMA)
Materiale superficie che emette la luce	PMMA
Test filo incandescente (IEC 60695-2-12)	650 °C
Contenuto di mercurio nella lampada	0.0 mg

APPLICAZIONE & INSTALLAZIONE

Temperatura ambiente	-20...+40 °C
Temperatura di stoccaggio	-20...+70 °C
Tipo di collegamento	Terminale, 2-Pole (L, N)
Grado di protezione	IP20
Dimmerabile	Sì
Type of dimming [GMS]	WiFi
Montaggio tipo	Surface
Posizione di montaggio	Soffitto
Ambiente applicativo	Indoor
Lunghezza per il montaggio	-
Larghezza per il montaggio	-
Modulo LED sostituibile	non sostituibile
Con sorgente luminosa	No

Durata

Durata L70/B50 @ 25 °C	25000 h
Durata L80/B10 @ 25 °C	-
Durata L90/B10 @ 25 °C	-
Numero cicli accensione / spegnimento	15000

CERTIFICATI, NORME E DIRETTIVE

Norme	CE / EAC / UKCA
Temperatura di superficie limitata	No




ALTRE CARATTERISTICHE DEL PRODOTTO

Nota a piè pag. utilizzata per prodotto	Ripristina le impostazioni predefinite accendendo il prodotto per tre secondi e spegnendolo per tre secondi e ripetendo l'operazione cinque volte.
---	--

Apparecchiatura / Accessori

- Staffa di montaggio inclusa
- Viti e tasselli di montaggio inclusi
- Controllo via app o voce con sistemi Smart home compatibili
- Per il controllo tramite l'app LEDVANCE SMART + WiFi, è necessario uno smartphone o un Tablet PC

DOWNLOAD

Documenti e certificati	
	User instruction
	Declarations Of Conformity CE
	Declarations Of Conformity UKCA

DATI LOGISTICI

Codice prodotto	Unità di imballo (Pezzi/unità)	Dimensioni (lunghezza x profondità x altezza)	Peso lordo	Volume
4058075495708	Astuccio 1	332 mm x 82 mm x 334 mm	1396.00 g	9.09 dm³
4058075495715	Cartone di spedizione 5	427 mm x 347 mm x 358 mm	7925.00 g	53.04 dm³

Il codice prodotto indicato descrive la minore quantità che può essere ordinata. Una unità di spedizione può contenere uno o più di un singolo prodotto. Quando si inserisce un ordine, per la quantità inserire una o più unità di spedizione.

DISCLAIMER

Con riserva di modifiche senza preavviso. Salvo errori o omissioni. Assicurarsi sempre di utilizzare la versione più recente.