


SCHEMA TECNICA DEL PRODOTTO

SMART+ Wifi Planon Plus Backlight

450x450mm RGB + TW + RC

SMART+ Planon Plus Backlight with WiFi technology with Remote Control | Pannello backlight con tecnologia wifi, TW, RGB e dimmerabile



Aree di applicazione

- Applicazioni in interni
- Cucine, soggiorni, stanze dei bambini o studi

Vantaggi del prodotto

- Installazione facile e veloce
- Luce principale e luce posteriore
- Entrambe le luci sono indipendenti
- TW e RGB

Caratteristiche del prodotto

- Controllabile tramite l'app LEDVANCE SMART + WiFi (con Android™ 4.4 o iOS 10.0 minimo)
- Controllabile tramite controllo vocale disponibile: Google Assistant o Amazon Alexa
- Dimmerabile
- Protocollo di rete: WiFi
- Temperatura colore regolabile tramite Tunable White: 3,000...6,500 K



DATI TECNICI

DATI ELETTRICI

Potenza nominale	28,00 W
Tensione nominale	220...240 V
Frequenza di rete	50...60 Hz
Corrente nominale	150,000 mA
Corrente di innesco	20 A
Fattore di potenza λ	≥ 0,90
Distorsione armonica totale	< 20 %
Classe di sicurezza	II
Modalità di funzionamento	External LED driver

Dati fotometrici

Flusso luminoso	2000 lm
Flusso luminoso totale delle sorgenti luminose contenute	2900 lm
Efficienza luminosa	80 lm/W
Temperatura di colore	3000...6500 K
Colore della luce (descrizione)	RGBTW
Indice di resa cromatica Ra	≥80
Standard Deviation of Color Matching	< 6 sdcm
Metrica dello sfarfallio (flicker) (Pst LM)	≤ 1
Metrica dell'effetto stroboscopico (SVM)	< 0.9
Gruppo di sicurezza fotobiologic EN62778	RG0
Gruppo di sicurezza fotobiologic EN62471	RG0
Ampiezza fascio luminoso	110 °

DIMENSIONI E PESO

Lunghezza	450,00 mm
Larghezza	450,00 mm
Altezza	56,00 mm
Peso prodotto	2070,00 g

MATERIALE & COLORI

Colore del prodotto	Bianco
Colore della struttura	Bianco
Materiale del corpo	Aluminum
Materiale della copertura	Polycarbonate (PC)
Test filo incandescente (IEC 60695-2-12)	-
Contenuto di mercurio nella lampada	0.0 mg

APPLICAZIONE & INSTALLAZIONE

Temperatura ambiente	-20...+40 °C
Temperatura di stoccaggio	-20...+80 °C
Tipo di collegamento	Terminale con vite
Grado di protezione	IP20
Dimmerabile	Sì
Type of dimming [GMS]	WiFi
Montaggio tipo	Surface
Posizione di montaggio	Soffitto
Ambiente applicativo	Indoor
Modulo LED sostituibile	non sostituibile
Con sorgente luminosa	Sì

Durata

Durata L70/B50 @ 25 °C	25000 h
Numero cicli accensione / spegnimento	15000

ILLUMINAZIONE DI EMERGENZA

Tipo di test funzionamento d'emergenza	Nessuno
Tensione nominale della batteria	1,5 V
Interruttore di prova integrato	No

CERTIFICATI, NORME E DIRETTIVE

Norme	CE / UKCA
Temperatura di superficie limitata	No




ALTRE CARATTERISTICHE DEL PRODOTTO

Nota a piè pag. utilizzata per prodotto	Ripristina le impostazioni predefinite accendendo il prodotto per tre secondi e spegnendolo per tre secondi e ripetendo l'operazione cinque volte.
---	--

Apparecchiatura / Accessori

- Staffa di montaggio inclusa
- Viti e tasselli di montaggio inclusi
- Controllo via app o voce con sistemi Smart home compatibili
- Per il controllo tramite l'app LEDVANCE SMART + WiFi, è necessario uno smartphone o un Tablet PC
- Batterie necessarie per il telecomando: 2xAAA (non incluse)
- Telecomando incluso

DOWNLOAD

Documenti e certificati	
	User instruction
	Declarations Of Conformity CE
	Declarations Of Conformity UKCA

DATI LOGISTICI

Codice prodotto	Unità di imballo (Pezzi/unità)	Dimensioni (lunghezza x profondità x altezza)	Peso lordo	Volume
4058075650152	Astuccio 1	518 mm x 83 mm x 524 mm	2525.00 g	22.53 dm ³
4058075650169	Cartone di spedizione 4	537 mm x 347 mm x 560 mm	11348.00 g	104.35 dm ³

Il codice prodotto indicato descrive la minore quantità che può essere ordinata. Una unità di spedizione può contenere uno o più di un singolo prodotto. Quando si inserisce un ordine, per la quantità inserire una o più unità di spedizione.

DISCLAIMER

Con riserva di modifiche senza preavviso. Salvo errori o omissioni. Assicurarsi sempre di utilizzare la versione più recente.