

SCHEMA TECNICA DEL PRODOTTO

SMART+ Wifi Planon Plus Frame 300x300mm RGB + TW

SMART+ Planon Plus RGBW | Pannello con tecnologia Wifi



Aree di applicazione

- Applicazioni in interni
- Cucine, soggiorni, stanze dei bambini o studi

Vantaggi del prodotto

- Installazione facile e veloce

Caratteristiche del prodotto

- Controllabile tramite l'app LEDVANCE SMART + WiFi (con Android™ 4.4 o iOS 10.0 minimo)
- Controllabile tramite controllo vocale disponibile: Google Assistant o Amazon Alexa
- Controllo dei colori RGB; circa 16 milioni di opzioni cromatiche disponibili
- Dimmerabile
- Temperatura di colore: 3.000 K (Warm White)
- Protocollo di rete: WiFi



DATI TECNICI

DATI ELETTRICI

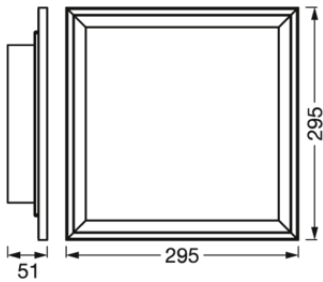
Potenza nominale	18,00 W
Tensione nominale	220...240 V
Frequenza di rete	50...60 Hz
Corrente nominale	80,000 mA
Corrente di innesco	16.1 A
Limit.corrente inrush T _{h50}	125 µs
Fattore di potenza λ	> 0,70
Distorsione armonica totale	< 30 %
Classe di sicurezza	II
Max. number of luminaires per miniature circuit breaker C16	47
Max. number of luminaires per miniature circuit breaker B16	37

Dati fotometrici

Flusso luminoso	1300 lm
Flusso luminoso totale delle sorgenti luminose contenute	1800 lm
Efficienza luminosa	72 lm/W
Temperatura di colore	2700...6500 K
Colore della luce (descrizione)	Tunable White / RGB
Indice di resa cromatica Ra	> 80
Standard Deviation of Color Matching	< 6 sdcm
Metrica dello sfarfallio (flicker) (Pst LM)	<1
Metrica dell'effetto stroboscopico (SVM)	0.4
Gruppo di sicurezza fotobiologic EN62778	RG0
Gruppo di sicurezza fotobiologic EN62471	RG0
Ampiezza fascio luminoso	120 °
UGR longitudinal	< 25

DIMENSIONI E PESO

Diametro	-
Lunghezza	295,00 mm
Larghezza	295,00 mm
Altezza	51,00 mm
Peso prodotto	1240,00 g



MATERIALE & COLORI

Colore del prodotto	Bianco
Colore della struttura	Bianco
Materiale del corpo	Metal
Test filo incandescente (IEC 60695-2-12)	650 °C
Contenuto di mercurio nella lampada	0.0 mg

APPLICAZIONE & INSTALLAZIONE

Temperatura ambiente	-20...+40 °C
Tipo di collegamento	Terminale, 2-Pole (L, N)
Grado di protezione	IP20
Dimmerabile	Sì
Type of dimming [GMS]	WiFi
Montaggio tipo	Surface
Posizione di montaggio	Soffitto
Ambiente applicativo	Indoor
Modulo LED sostituibile	non sostituibile
Con sorgente luminosa	Sì

Durata

Durata L70/B50 @ 25 °C	40000 h
Numero cicli accensione / spegnimento	25000

SENSORE

Tipo di sensore	-
-----------------	---

CERTIFICATI, NORME E DIRETTIVE

Norme	CE / UKCA
-------	-----------

Temperatura di superficie limitata	No
Resistenza agli urti di un pallone	No




ALTRE CARATTERISTICHE DEL PRODOTTO

Nota a pié pag. utilizzata per prodotto	Ripristina le impostazioni predefinite accendendo il prodotto per tre secondi e spegnendolo per tre secondi e ripetendo l'operazione cinque volte.
---	--

Apparecchiatura / Accessori

- Staffa di montaggio inclusa
- Viti e tasselli di montaggio inclusi
- Controllo via app o voce con sistemi Smart home compatibili
- Per il controllo tramite l'app LEDVANCE SMART + WiFi, è necessario uno smartphone o un Tablet PC

DOWNLOAD

Documenti e certificati	
	User instruction
	Installation guide
	Declarations Of Conformity CE

DATI LOGISTICI

Codice prodotto	Unità di imballo (Pezzi/unità)	Dimensioni (lunghezza x profondità x altezza)	Peso lordo	Volume
4058075752603	Astuccio 1	72 mm x 342 mm x 332 mm	1375.00 g	8.18 dm³
4058075752610	Cartone di spedizione 4	367 mm x 302 mm x 362 mm	6092.00 g	40.12 dm³

Il codice prodotto indicato descrive la minore quantità che può essere ordinata. Una unità di spedizione può contenere uno o più di un singolo prodotto. Quando si inserisce un ordine, per la quantità inserire una o più unità di spedizione.

DISCLAIMER

Con riserva di modifiche senza preavviso. Salvo errori o omissioni. Assicurarsi sempre di utilizzare la versione più recente.