

SCHEMA TECNICA DEL PRODOTTO

SMART+ Wifi Decor Twist Pendant Black TW

Smart+ Twist | Smart+ Decor design luminaires with WiFi technology



Aree di applicazione

- Soggiorni
- Uffici

Vantaggi del prodotto

- Design gradevole
- Emissione luminosa bidirezionale per illuminazione e accentuazione di mensole

Caratteristiche del prodotto

- Temperatura colore regolabile tramite Tunable White: 3,000...6,500 K
- Controllabile tramite l'app LEDVANCE SMART + WiFi (con Android™ 4.4 o iOS 10.0 minimo)
- Controllabile tramite controllo vocale disponibile: Google Assistant o Amazon Alexa
- Decorative Luminaire
- Materiale dell'alloggiamento: metallo



DATI TECNICI

DATI ELETTRICI

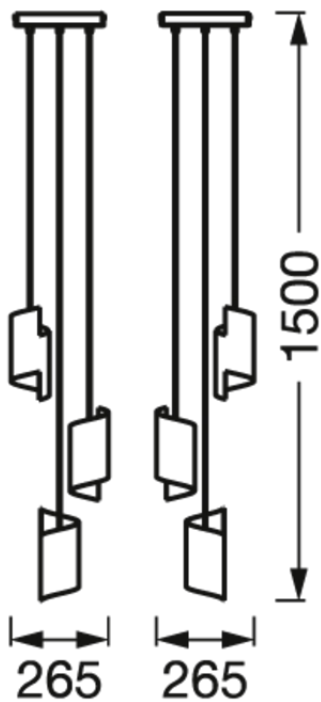
Potenza nominale	24,50 W
Tensione nominale	220...240 V
Frequenza di rete	50...60 Hz
Corrente nominale	132,000 mA
Corrente di innesco	0.593 A
Limit.corrente inrush T _{h50}	1800 µs
Fattore di potenza λ	≥0,7
Classe di sicurezza	II

Dati fotometrici

Flusso luminoso	1200 lm
Flusso luminoso totale delle sorgenti luminose contenute	2100 lm
Efficienza luminosa	48 lm/W
Temperatura di colore	3000...6500 K
Colore della luce (descrizione)	Tunable White
Indice di resa cromatica Ra	> 80
Standard Deviation of Color Matching	< 6 sdc _m
Metrica dello sfarfallio (flicker) (Pst LM)	-
Metrica dell'effetto stroboscopico (SVM)	-
Gruppo di sicurezza fotobiologic EN62778	RG0
Gruppo di sicurezza fotobiologic EN62471	RG0

DIMENSIONI E PESO

Diametro	265,00 mm
Altezza	1500,00 mm
Peso prodotto	1900,00 g



MATERIALE & COLORI

Colore del prodotto	Black
Colore della struttura	Black
Materiale del corpo	Steel
Test filo incandescente (IEC 60695-2-12)	650 °C
Contenuto di mercurio nella lampada	0.0 mg

APPLICAZIONE & INSTALLAZIONE

Temperatura ambiente	-20...+40 °C
Tipo di collegamento	Terminale, 2-Pole (L, N)
Grado di protezione	IP20
Dimmerabile	Sì
Type of dimming [GMS]	WiFi
Montaggio tipo	Surface
Ambiente applicativo	Indoor
Modulo LED sostituibile	non sostituibile
Con sorgente luminosa	Sì

Durata

Durata L70/B50 @ 25 °C	30000 h
Numero cicli accensione / spegnimento	15000

CERTIFICATI, NORME E DIRETTIVE

Norme	CE / UKCA
Temperatura di superficie limitata	No
Resistenza agli urti di un pallone	No





ALTRE CARATTERISTICHE DEL PRODOTTO

Nota a piè pag. utilizzata per prodotto	Ripristina le impostazioni predefinite accendendo il prodotto per tre secondi e spegnendolo per tre secondi e ripetendo l'operazione cinque volte.
---	--

Apparecchiatura / Accessori

- Tutti gli accessori per il montaggio e la connessione inclusi

DOWNLOAD

Documenti e certificati	
	User instruction
	Installation guide
	Declarations Of Conformity CE
	Declarations Of Conformity UKCA

DATI LOGISTICI

Codice prodotto	Unità di imballo (Pezzi/unità)	Dimensioni (lunghezza x profondità x altezza)	Peso lordo	Volume
4058075757400	Astuccio 1	176 mm x 252 mm x 333 mm	2082.00 g	14.77 dm³
4058075757417	Cartone di spedizione 4	527 mm x 373 mm x 358 mm	9193.00 g	70.37 dm³

Il codice prodotto indicato descrive la minore quantità che può essere ordinata. Una unità di spedizione può contenere uno o più di un singolo prodotto. Quando si inserisce un ordine, per la quantità inserire una o più unità di spedizione.

DISCLAIMER

Con riserva di modifiche senza preavviso. Salvo errori o omissioni. Assicurarsi sempre di utilizzare la versione più recente.