

FICHE PRODUIT

CLAS A 100 DIM CRI97 S 13.8W 927 FIL CL E27

LED CLASSIC A DIM CRI97 S | Lampes LED à intensité variable, forme d'ampoule classique, CRI97



Zones d'application

- Idéal pour les installations décoratives
- Applications domestiques
- Éclairage général
- Utilisation extérieure uniquement dans des luminaires extérieurs (minimum IP65)

Avantages du produit

- Lampes avec technologie de « filament » LED innovante
- Conception, dimensions, flux lumineux comparables à une lampe halogène
- Très faible consommation d'énergie
- Allumage instantané
- Effets de scintillement et stroboscopiques réduits

Caractéristiques du produit

- IRC élevé et R9 pour une expérience d'éclairage naturel
- Gradable
- Lampes LED disponibles pour tension secteur
- Ouverture du faisceau : jusqu'à 300°
- Durée de vie : jusqu'à 15 000 h
- Très grand nombre de cycles de commutation: jusqu'à 300.000



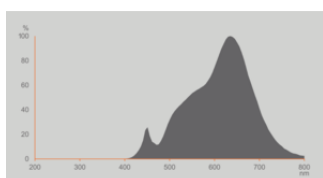
DONNÉES TECHNIQUES

DONNÉES ÉLECTRIQUES

Puissance nominale	13.80 W
Tension nominale	220...240 V
Puissance équivalente à une lampe	100 W
Intensité nominale	60 mA
Type de courant	Courant alternatif (AC)
Courant d'appel	2.39 A
Fréquence de fonctionnement	50/60 Hz
Fréquence du réseau	50/60 Hz
Nbr max de lampes placés sur le disjoncteur 10 A (B)	16
Nbr max de lampes placés sur le disjoncteur 16 A (B)	26
Distorsion harmonique totale	20 %
Facteur de puissance λ	$\geq 0,70$

Données photométriques

Flux lumineux	1521 lm
Efficacité lumineuse	110 lm/W
Flux résiduel en fin de vie nomi	0.93
Teinte de couleur (désignation)	Blanc chaud
Temp. de couleur	2700 K
Ra Indice de rendu des couleurs	97
Teinte de couleur	927
Ecart-type de correspondance de couleur	≤ 6 sdcm
Maintien flux lumineux à 6 000 h	0.80
Indice du papillotement (PstLM)	≤ 1.0
Indice de l'effet stroboscopique (SVM)	≤ 0.4



Données techniques légères

Angle de rayonnement	300 °
Temps de préchauffage (60 %)	< 0.50 s
Temps d'amorçage	< 0.5 s

DIMENSIONS ET POIDS



Longueur totale	105.00 mm
Diamètre	60,00 mm
Diamètre maximum	60 mm
Poids du produit	31,00 g

TEMPÉRATURES ET CONDITIONS DE FONCTIONNEMENT

Plage de température ambiante	-20...+40 °C
Température maximale au point de test	80 °C

Durée de vie

Durée de vie	15000 h ¹⁾
Nombre de cycles de commutation	100000
Maintien du flux lumineux en fin	0.93
Taux de survivance à 6 000 h	≥ 0.90

1) L70/B50

DONNÉES SUPPLÉMENTAIRES SUR LE PRODUIT

Culot (désignation standard)	E27
Teneur en mercure	0.0 mg
Sans mercure	Oui
Conception/exécution	Clair

Notes bas de page util. uniquem. produit	Tous les paramètres techniques s'appliquent à la lampe entière / En raison de la complexité de la production des LED, les valeurs techniques indiquées sont des valeurs statistiques qui ne correspondent pas nécessairement aux valeurs techniques réelles de chaque produit individuel. Les valeurs réelles de chaque produit peuvent différer de ces valeurs.
--	--

CAPACITÉS

Gradable	Oui ¹⁾
----------	-------------------

¹⁾ Check dimmer compatibility at [ledvance.com/compatibility](https://www.ledvance.com/compatibility)

CERTIFICATS ET NORMES

Classe d'énergie efficace	E ¹⁾
Consommation d'énergie	14.00 kWh/1000h
Type de protection	IP20
Normes	CE / ERP / RoHS / REACH / UKCA
Groupe de sécurité photobiologiq EN62778	RG1

¹⁾ Classe d'efficacité énergétique (CEE) sur une échelle de A (rendement le plus élevé) à G (rendement le plus bas)

Catégorisations spécifiques aux pays

Référence de commande	LEDCLA100DIM 13
-----------------------	-----------------

DONNÉES LOGISTIQUES



Plage de température de stockage	-20...+80 °C
----------------------------------	--------------

Données suivant le règlement européen sur l'étiquetage énergétique EU 2019/2015

Technologie d'éclairage utilisée	LED
Non-dirigée ou dirigée	NDLS
Sur secteur ou non secteur	MLS
Type de culot de la source lumineuse (ou autre interface électrique)	E27
Source lumineuse connectée (SLC)	Non
Source lumineuse réglable en couleur	Non
Enveloppe	Non
Sources lumineuses à luminance élevée	Non
Protection anti-éblouissement	Non
Température de couleur proximale	SINGLE_VALUE
Puissance en mode veille	not applicable

Puissance en mode veille avec maintien de la connexion au réseau (P _{net}) pour les SLC	not applicable
Déclaration de puissance équivalente	Oui
Longueur	105,00 mm
Hauteur (luminaires cycliques inclus)	60.00 mm
Largeur (y compris les luminaires ronds)	60.00 mm
Coordonnées chromatiques x	0.463
Coordonnées chromatiques y	0.420
Indice de rendu des couleurs R9	>0
Correspondance pour l'angle de faisceau	SPHERE_360
Facteur de survie	0.90
Facteur de déphasage (cos φ)	≥ 0.7
Source lumineuse LED remplace une source lumineuse fluorescente	Non
ID EPREL	1370525
Numéro de modèle	AC45242

TÉLÉCHARGEMENTS

Documents et certificats	
	Declarations Of Conformity CE
Photométrie et fichiers pour études d'éclairage	
	Spectral power distribution

DONNÉES LOGISTIQUES

Code produit	Unité d'emballage (Pièces/Unité)	Dimensions (longueur x largeur x hauteur)	Poids approximatif	Volume
4099854065217	Etui carton fermé 1	60 mm x 60 mm x 111 mm	45.00 g	0.40 dm ³
4099854065224	Carton de regroupement 10	315 mm x 131 mm x 126 mm	544.00 g	5.20 dm ³

Le code produit mentionné décrit la petite quantité d'unité qui peut être commandée. Une unité peut contenir un ou plusieurs produits. Lorsque vous passez la commande, merci de bien vouloir entrer une unité ou un multiple d'une unité.

AVERTISSEMENT

Sous réserve de modifications. Sauf erreur ou omission. Veuillez à toujours utiliser la version la plus récente.

