

SCHEDA TECNICA DEL PRODOTTO

Orbis Dublin 390 mm 24W 830 SI

ORBIS DUBLIN | Plafoniere LED con anello in plastica



Aree di applicazione

- Applicazioni in interni
- Cucine, soggiorni, stanze dei bambini o studi

Vantaggi del prodotto

- Luce estremamente uniforme
- Design gradevole

Caratteristiche del prodotto

- Illuminazione domestica decorativa
- Apparecchio da soffitto con tecnologia LED avanzata



DATI TECNICI

DATI ELETTRICI

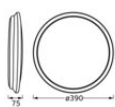
Potenza nominale	24,00 W
Tensione nominale	220...240 V
Frequenza di rete	50...60 Hz
Corrente nominale	185,000 mA
Num. Max. di lum. su interruttore B16 A	35
Max. numero di apparecchi per interruttore magnetotermico C16	48
Fattore di potenza λ	> 0,5
Distorsione armonica totale	< 101 %
Classe di sicurezza	I
Modalità di funzionamento	Electronic control gear (ECG)

Dati fotometrici

Flusso luminoso	1600 lm
Flusso luminoso totale delle sorgenti luminose contenute	2700 lm
Efficienza luminosa	66 lm/W
Temperatura di colore	3000 K
Colore della luce (descrizione)	Bianco caldo
Indice di resa cromatica Ra	≥80
Standard Deviation of Color Matching	≤6 sdc _m
Metrica dello sfarfallio (flicker) (Pst LM)	<1
Metrica dell'effetto stroboscopico (SVM)	<0.4
Gruppo di sicurezza fotobiologic EN62778	RG0
Gruppo di sicurezza fotobiologic EN62471	RG0
Ampiezza fascio luminoso	120 °

DIMENSIONI E PESO

Diametro	390,00 mm
Altezza	75,00 mm
Peso prodotto	700,00 g



MATERIALE & COLORI

Colore del prodotto	Argento
Colore della struttura	Argento
Materiale del corpo	Metal
Materiale della copertura	Plastic
Test filo incandescente (IEC 60695-2-12)	650 °C
Contenuto di mercurio nella lampada	0.0 mg

APPLICAZIONE & INSTALLAZIONE

Temperatura ambiente	-20...+40 °C
Temperatura di stoccaggio	-20...+80 °C
Tipo di collegamento	Terminale, 3-Pole (L, N, PE)
Grado di protezione	IP20
Dimmerabile	No
Montaggio tipo	Surface
Ambiente applicativo	IndoorIndoor
Lunghezza per il montaggio	-
Modulo LED sostituibile	non sostituibile
Con sorgente luminosa	Sì

Durata

Durata L70/B50 @ 25 °C	50000 h ¹⁾
Numero cicli accensione / spegnimento	25000

1) t[h]: L70 / B50 @ 25 °C (Ta), t[h]: L80 / B10 @ 25 °C (Ta), t[h]: L90 / B10 @ 25 °C (Ta)

SENSORE

Tipo di sensore	-
-----------------	---





CERTIFICATI, NORME E DIRETTIVE

Norme	CE / UKCA
Temperatura di superficie limitata	No

ALTRE CARATTERISTICHE DEL PRODOTTO

Numero di illuminanti inclusi	1
-------------------------------	---

DOWNLOAD

Documenti e certificati	
	User instruction
	Packaging insert
	Declarations Of Conformity CE
	Declarations Of Conformity UKCA

DATI LOGISTICI

Codice prodotto	Unità di imballo (Pezzi/unità)	Dimensioni (lunghezza x profondità x altezza)	Peso lordo	Volume
4058075832756	Astuccio 1	80 mm x 410 mm x 410 mm	1027.00 g	13.45 dm ³
4058075832763	Cartone di spedizione 5	430 mm x 420 mm x 430 mm	6263.00 g	77.66 dm ³

Il codice prodotto indicato descrive la minore quantità che può essere ordinata. Una unità di spedizione può contenere uno o più di un singolo prodotto. Quando si inserisce un ordine, per la quantità inserire una o più unità di spedizione.

DISCLAIMER

Con riserva di modifiche senza preavviso. Salvo errori o omissioni. Assicurarsi sempre di utilizzare la versione più recente.